

令和2年度 西栗倉村当初予算

令和2年度の当初予算が3月定例議会で議決されました。予算の規模は、一般会計予算が対前年比5.5%減 36億4893万円、これに特別会計と企業会計を合わせた総額は、対前年比5.4%減の45億4480万円となりました。主要事業の新施設建設事業については、3年計画の最終となり、8億2268万円を計上しています。

□ 会計別予算状況 (単位：万円)

		令和2年度	平成31年度	増減率
合計		454,480	480,618	▲5.4%
一般会計		364,893	386,188	▲5.5%
特別会計	国民健康保険事業	24,469	25,259	▲3.1%
	国保施設(直診)事業	5,863	6,016	▲2.5%
	後期高齢者医療事業	2,004	1,994	0.5%
	介護保険事業	27,368	26,421	3.6%
	介護サービス事業	1,084	1,037	4.5%
	小計	60,788	60,727	0.1%
企業会計	簡易水道事業	10,340	13,948	▲25.9%
	農業集落排水事業	8,294	8,453	▲1.9%
	森林管理事業	10,165	11,302	▲10.1%
	小計	28,799	33,703	▲14.6%

□ 一般会計を村民1人あたりに換算してみると…

一般会計総額	1人あたり予算額	一世帯あたり予算額
36億4,893万円	253万円	592万円

(令和2年3月末現在人口：1,444人(外国人含む) 世帯数：616世帯)

□ 主要事業一覧 (単位：万円)

事業名	事業費	左の財源内訳				
		国・県補助金	地方債	基金	その他	一般財源
学び発表の場、庁舎建設事業	82,268	2,408	47,710	9,610	22,540	
地域おこし協力隊事業	14,003					14,003
西栗倉村防災拠点整備事業	12,314	7,074	5,200			40
地域熱供給システム二次側施設整備事業	15,208	7,604	7,600			4

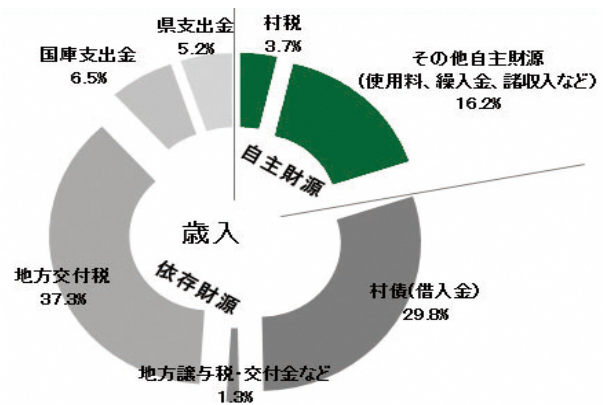
地方交付税交付金として村へ交付される予定

一般会計 歳入・歳出

□一般会計 歳入

(単位:万円)

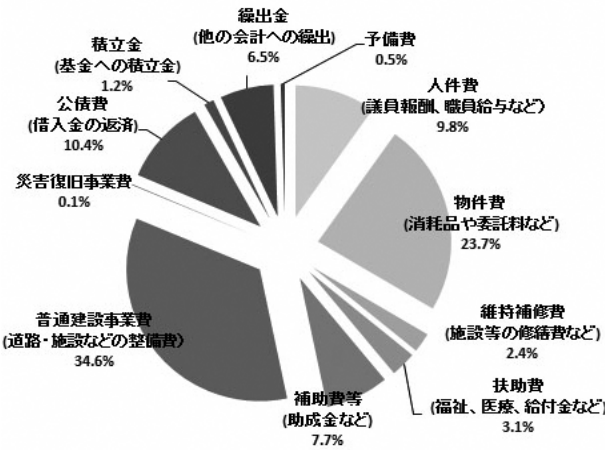
		令和2年度	平成31年度	増減額	比率
歳入総額		364,893	386,188	▲21,295	100
自主財源	村税	13,560	13,377	183	3.7
	その他自主財源 (使用料、繰入金、諸収入など)	59,181	59,379	▲198	16.2
依存財源	村債(借入金)	108,740	133,618	▲24,878	29.8
	地方譲与税・交付金など	4,816	5,186	▲370	1.3
	地方交付税	136,180	132,531	3,649	37.3
	国庫支出金	23,638	27,912	▲4,274	6.5
	県支出金	18,778	14,185	4,593	5.2



□一般会計 歳出 性質別

(単位:万円)

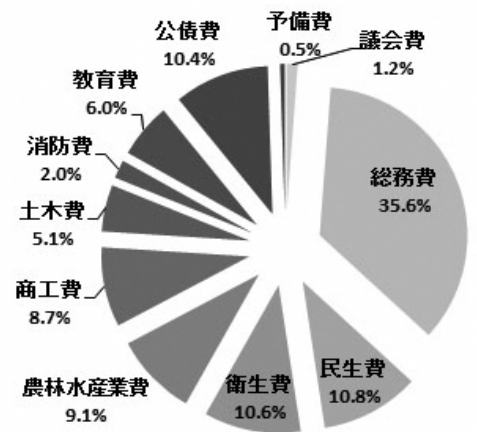
		令和2年度	平成31年度	増減額	比率
歳出総額		364,893	386,188	▲21,295	100
人件費(議員報酬、職員給与など)		35,652	33,476	2,176	9.8
物件費(消耗品や委託料など)		86,412	76,982	9,430	23.7
維持補修費(施設等の修繕費など)		8,626	2,717	5,909	2.4
扶助費(福祉、医療、給付金など)		11,387	11,193	194	3.1
補助費等(助成金など)		28,106	32,192	▲4,086	7.7
普通建設事業費(道路などの事業費)		126,323	155,128	▲28,805	34.6
災害復旧事業費		320	10,353	▲10,033	0.1
公債費(借入金の返済)		37,980	33,857	4,123	10.4
積立金(基金への積立金)		4,517	4,115	402	1.2
繰出金(他の会計への繰出)		23,570	24,175	▲605	6.5
予備費		2,000	2,000	0	0.5



□一般会計 歳出 目的別

(単位:万円)

		令和2年度	平成31年度	増減額	構成比
歳出総額		364,893	386,188	▲21,295	100
議会費		4,428	4,412	16	1.2
総務費		129,898	161,966	▲32,068	35.6
民生費		39,485	40,116	▲631	10.8
衛生費		38,793	26,958	11,835	10.6
農林水産業費		33,271	33,681	▲410	9.1
商工費		31,465	38,203	▲6,738	8.7
土木費		18,429	8,937	9,492	5.1
消防費		7,220	7,585	▲365	2.0
教育費		21,924	18,570	3,354	6.0
公債費		37,980	33,857	4,123	10.4
予備費		2,000	2,000	0	0.5
災害復旧費		0	9,903	▲9,903	0.0



□一般会計分 基金の状況

(単位:百万円)

基金名	平成31年度末 現在高 A	令和2年度		
		積立額 B	取崩額 C	年度末現在高 (見込) D=A+B-C
財政調整基金	159			159
減債基金	221		76	145
その他目的基金	1,025	44	117	952
(上記うち公共施設整備基金)	(880)	(3)	(96)	(787)
合計	1,405	44	193	1,256

□一般会計分 地方債現在高

(単位:百万円)

区分	平成31年度末 現在高 A	令和2年度		
		発行額 B	償還額 C	年度末現在高 (見込) D=A+B-C
地方債合計	4,119	1,087	376	4,830
うち臨時財政 対策債	437	31	44	424