

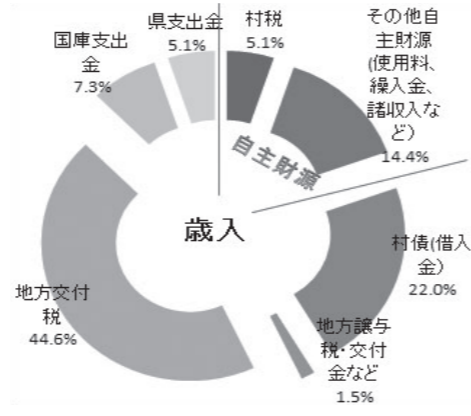
# 一般会計 歳入・歳出

# 平成30年度 西栗倉村当初予算

## □一般会計 歳入

(単位:万円)

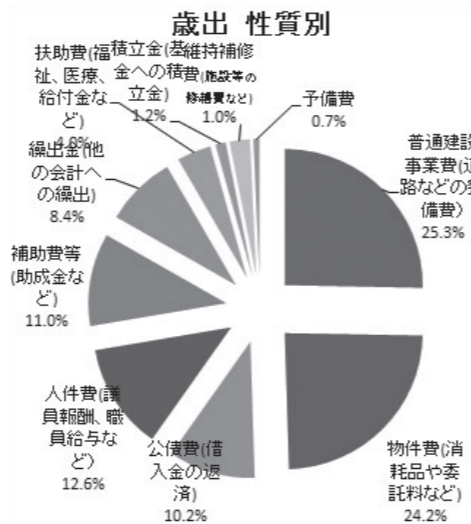
歳入総額		平成30年度	平成29年度	増減額	比率
自主財源	村税	13,740	14,344	▲604	5.1
	その他自主財源 (使用料、繰入金、諸収入など)	38,645	41,179	▲2,534	14.4
依存財源	村債(借入金)	59,250	39,040	20,210	22
	地方譲与税・交付金など	4,093	4,541	▲448	1.5
	地方交付税	120,116	111,942	8,174	44.6
	国庫支出金	19,738	19,370	368	7.3
	県支出金	13,720	13,933	▲213	5.1



## □一般会計 歳出 性質別

(単位:万円)

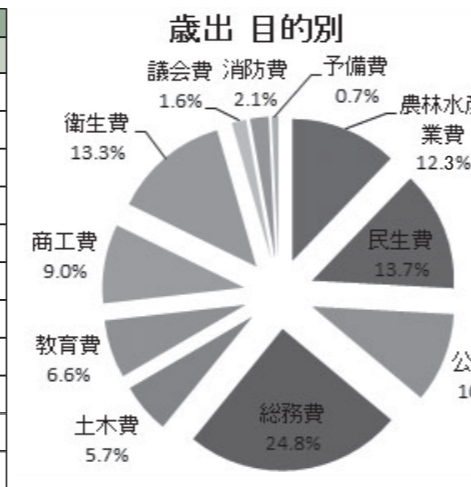
歳出総額		平成30年度	平成29年度	増減額	比率
普通建設事業費 (道路などの事業費)		68,129	59,093	9,099	25.3
物件費(消耗品や委託料など)		65,181	56,402	8,779	24.2
公債費(借入金の返済)		27,581	26,520	1,061	10.2
人件費(議員報酬、職員給与など)		33,895	31,547	2,348	12.6
補助費等(助成金など)		29,539	25,292	4,247	11.0
繰出金(他の会計への繰り出し)		22,694	21,352	1,342	8.4
扶助費(福祉、医療、給付金など)		10,658	11,569	▲911	4.0
積立金(基金への積立金)		3,217	6,351	▲3,134	1.2
維持補修費(施設等の修繕費など)		6,345	4,223	2,122	2.4
予備費		2,000	2,000	0	0.7



## □一般会計 歳出 目的別

(単位:万円)

歳出総額		平成30年度	平成29年度	増減額	構成比
農林水産業費		32,829	34,895	▲2,066	12.3
民生費		36,784	35,069	1,715	13.7
公債費		27,581	26,520	1,061	10.2
総務費		66,718	50,490	16,228	24.8
土木費		15,439	12,158	3,281	5.7
教育費		17,821	15,663	2,158	6.6
商工費		24,278	20,577	3,701	9.0
衛生費		35,799	31,921	3,878	13.3
議会費		4,398	4,517	▲119	1.6
消防費		5,655	10,539	▲4,884	2.1
予備費		2,000	2,000	0	0.7



## □一般会計分 基金の状況

(単位:百万円)

基金名	平成29年度末 現在高 A	平成30年度		
		積立額 B	取崩額 C	年度末現在高 (見込) D=A+B-C
財政調整基金	95	2	—	97
減債基金	228	2	—	230
その他目的基金	1,116	28	5	1,139
合計	1,439	32	5	1,466

## □一般会計分 地方債現在高

(単位:百万円)

区分	平成29年度末 現在高 A	平成30年度		
		発行額 B	償還額 C	年度末現在高 (見込) D=A+B-C
地方債合計 (うち臨時財政対策債)	2,364 (451)	593 (42)	272 (44)	2,685 (449)

平成30年度の一般会計予算は、昨年度比10.2%増となっています。主な増加要因としては、学び発表の場、庁舎建設事業(296,631千円)、地域熱供給システム整備事業(268,874千円)、地域おこし協力隊事業(123,780千円)等となります。昨年度建設した子育て支援施設に続き、今年度は村民体育館を解体し、図書館や公民館などが集まり活動する場の建設に着手するとともに、来年度以降予定している庁舎建設に係る設計等を行います。

基幹施設の建設が続きますが、各事業において今後もできる限り有効な財源確保を検討し、将来において過度な財政負担とならないよう努めていきます。

## □会計別予算状況 (単位:万円)

	平成30年度	平成29年度	増減率
<b>合計</b>	<b>366,955</b>	<b>326,668</b>	<b>12.3%</b>
<b>一般会計</b>	<b>269,302</b>	<b>244,349</b>	<b>10.2%</b>
<b>特別会計</b>			
国民健康保険事業	21,705	23,527	▲7.7%
国保施設(直診)事業	5,907	6,271	▲5.8%
後期高齢者医療事業	2,113	1,994	6.0%
介護保険事業	25,918	24,509	5.7%
介護サービス事業	920	1,600	▲42.5%
<b>小計</b>	<b>56,563</b>	<b>57,901</b>	<b>▲2.3%</b>
<b>企業会計</b>			
簡易水道事業	16,707	7,379	126.4%
農業集落排水事業	7,907	7,704	2.6%
森林管理事業	16,476	9,335	76.5%
<b>小計</b>	<b>41,090</b>	<b>24,418</b>	<b>68.3%</b>

## □一般会計を村民1人あたりに換算してみると...

総額	1人あたり予算額	一世帯あたり予算額
	<b>1,835 千円</b>	<b>4,526 千円</b>

うち

農業振興などに	80 千円	198 千円
林業振興などに	143 千円	354 千円
道路整備・管理・除雪などに	94 千円	233 千円
観光振興などに	165 千円	408 千円
高齢者福祉・児童福祉などに	251 千円	618 千円
保健・医療対策などに	37 千円	92 千円
学校教育などに	84 千円	208 千円
生涯学習・図書館などに	37 千円	91 千円
議会に	30 千円	74 千円
住宅管理などに	2 千円	5 千円
過疎対策などに	309 千円	762 千円
選挙・戸籍事務・自治振興などに	133 千円	327 千円
積立(貯金)に	22 千円	54 千円
借入金の返済に	188 千円	464 千円
消防・防災対策に	39 千円	95 千円
環境保全・新エネルギーなどに	207 千円	509 千円
その他	14 千円	34 千円

(平成30年3月末現在人口:1,468人(外国人含む) 世帯数:595世帯)