

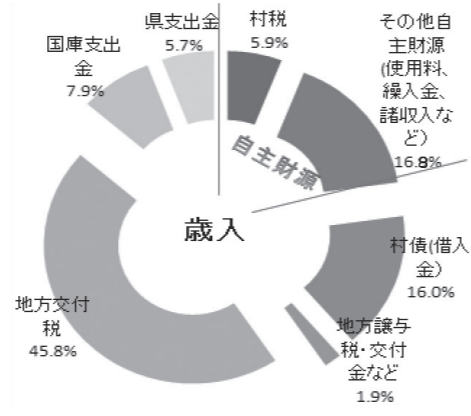
# 一般会計 歳入・歳出

# 平成29年度 西栗倉村当初予算

## □一般会計 歳入

(単位:万円)

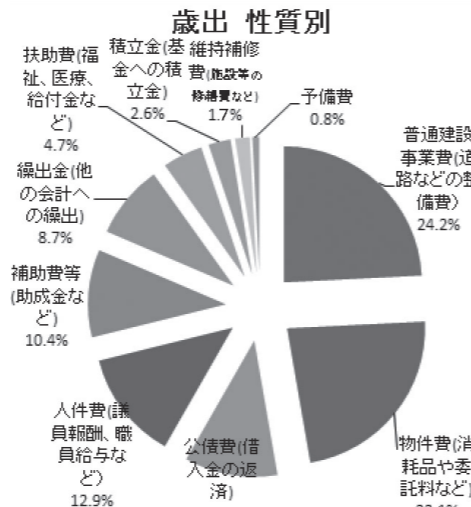
歳入総額		平成29年度	平成28年度	増減額	比率
自主財源	村税	14,344	13,633	711	5.9
	其他自主財源 (使用料、繰入金、諸収入など)	41,179	32,695	8,484	16.8
依存財源	村債(借入金)	39,040	34,010	5,030	16.0
	地方譲与税・交付金など	4,541	4,084	457	1.9
	地方交付税	111,942	108,005	3,937	45.8
	国庫支出金	19,370	12,923	6,447	7.9
	県支出金	13,933	17,186	▲3,253	5.7



## □一般会計 歳出 性質別

(単位:万円)

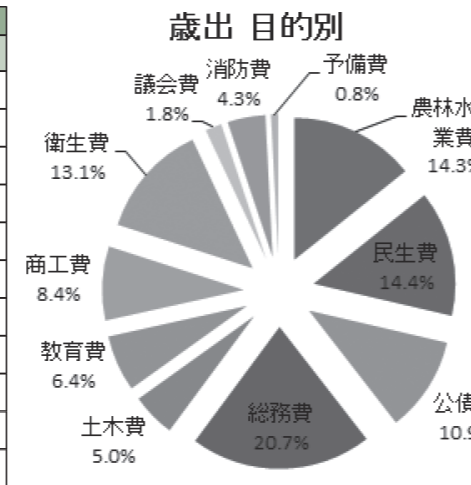
歳出総額		平成29年度	平成28年度	増減額	比率
普通建設事業費 (道路などの事業費)	59,093	48,279	10,814	24.2	
物件費(消耗品や委託料など)	56,402	49,196	7,206	23.1	
公債費(借入金の返済)	26,520	26,838	▲318	10.9	
人件費(議員報酬、職員給与など)	31,547	32,436	▲889	12.9	
補助費等(助成金など)	25,292	21,716	3,576	10.4	
繰出金(他の会計への繰り出し)	21,352	17,322	4,030	8.7	
扶助費(福祉、医療、給付金など)	11,569	11,468	101	4.7	
積立金(基金への積立金)	6,351	11,096	▲4,745	2.6	
維持補修費(施設等の修繕費など)	4,223	2,185	2,038	1.7	
予備費	2,000	2,000	0	0.8	



## □一般会計 歳出 目的別

(単位:万円)

歳出総額		平成29年度	平成28年度	増減額	構成比
農林水産業費	34,895	22,481	12,414	14.3	
民生費	35,069	35,516	▲447	14.4	
公債費	26,520	26,838	▲318	10.9	
総務費	50,490	61,455	▲10,965	20.7	
土木費	12,158	17,023	▲4,865	5.0	
教育費	15,663	16,888	▲1,225	6.4	
商工費	20,577	9,011	11,566	8.4	
衛生費	31,921	21,738	10,183	13.1	
議会費	4,517	4,499	18	1.8	
消防費	10,539	5,087	5,452	4.3	
予備費	2,000	2,000	0	0.8	



## □一般会計分 基金の状況

(単位:百万円)

基金名	平成28年度末 現在高 A	平成29年度		
		積立額 B	取崩額 C	年度末現在高 (見込) D=A+B-C
財政調整基金	315	1	24	292
減債基金	423	33	-	456
其他目的基金	689	29	-	718
合計	1,427	63	24	1,466

## □一般会計分 地方債現在高

(単位:百万円)

区分	平成28年度末 現在高 A	平成29年度		
		発行額 B	償還額 C	年度末現在高 (見込) D=A+B-C
地方債合計 (うち臨時財政対策債)	2,034 (462)	577 (35)	259 (46)	2,352 (451)

平成29年度の一般会計予算は、昨年度比9.8%増となっています。主な増加要因として、地域熱供給システム整備事業(176,762千円)、地域おこし協力隊事業(89,000千円)、子育て支援の場整備事業(71,004千円)等となります。今年度は、子育て支援施設(託児所)の建替えを行うとともに、来年度以降予定している公共施設建築に係る調査・設計を行います。

なお、子育て支援施設の建築費用については、平成28年国の補正予算により、国庫財源にて大半の費用を用意することができました。今後できるだけ有効な補助金等を活用し、将来において過度な財政負担とならないよう努めていきます。

## □会計別予算状況 (単位:万円)

		平成29年度	平成28年度	増減率
<b>合計</b>		<b>326,668</b>	<b>314,220</b>	<b>4.0%</b>
<b>一般会計</b>		<b>244,349</b>	<b>222,536</b>	<b>9.8%</b>
<b>特別会計</b>	国民健康保険事業	23,527	22,799	3.2%
	国保施設(直診)事業	6,271	6,634	▲5.5%
	後期高齢者医療事業	1,994	2,291	▲13.0%
	介護保険事業	24,509	23,180	5.7%
	介護サービス事業	1,600	1,404	14.0%
<b>小計</b>		<b>57,901</b>	<b>56,308</b>	<b>2.8%</b>
<b>企業会計</b>	簡易水道事業	7,379	14,294	▲48.4%
	農業集落排水事業	7,704	11,348	▲32.1%
	森林管理事業	9,335	9,734	▲4.1%
	<b>小計</b>	<b>24,418</b>	<b>35,376</b>	<b>▲31.0%</b>

## □一般会計を村民1人あたりに換算してみると...

総額	1人あたり予算額	一世帯あたり予算額
	<b>1,650 千円</b>	<b>4,135 千円</b>

うち

農業振興などに	75 千円	188 千円
林業振興などに	160 千円	402 千円
道路整備・管理・除雪などに	71 千円	178 千円
観光振興などに	139 千円	348 千円
高齢者福祉・児童福祉などに	284 千円	714 千円
保健・医療対策などに	40 千円	100 千円
学校教育などに	73 千円	183 千円
生涯学習・図書館などに	33 千円	82 千円
議会に	31 千円	76 千円
住宅管理などに	2 千円	5 千円
過疎対策などに	128 千円	320 千円
選挙・戸籍事務・自治振興などに	131 千円	329 千円
積立(貯金)に	43 千円	108 千円
借入金の返済に	179 千円	449 千円
消防・防災対策に	71 千円	178 千円
環境保全・新エネルギーなどに	176 千円	441 千円
その他	14 千円	34 千円

(平成29年2月末現在人口:1,483人(外国人含む) 世帯数:591世帯)